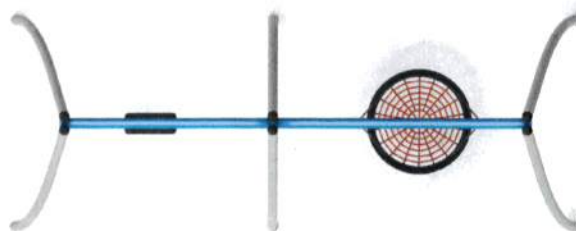


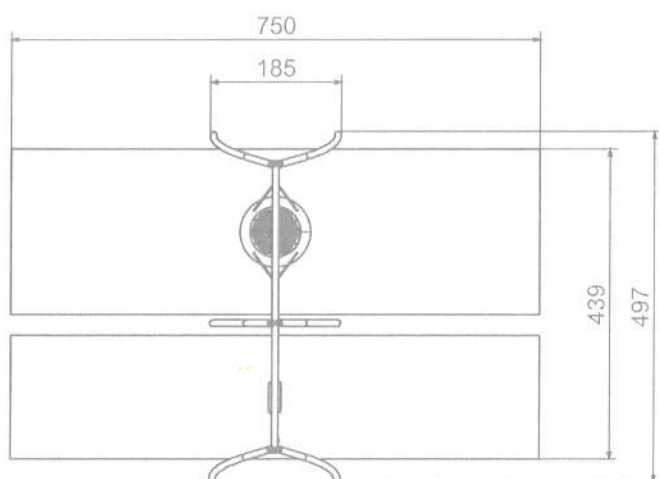
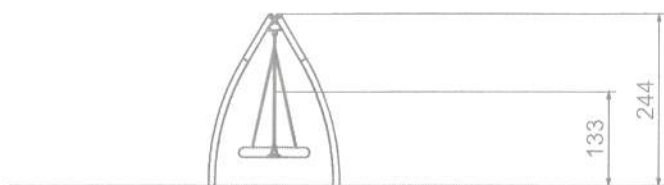


INFORMACJE O PRODUKCIE

Wymiary	185 x 497 cm
Strefa bezpieczeństwa	750 x 439 cm
Strefa bezpieczeństwa	31 m ²
Wysokość całkowita	244 cm
Wysokość swobodnego upadku	133 cm
Ilość użytkowników	5
Produkt zgodny z PN-EN 1176-1:2017-12	TAK
Dostępność części zapasowych	TAK
Przedział wiekowy	3-12

Zgodnie z normą PN-EN 1176-1:2017-12 produkt wymaga zastosowania nawierzchni amortyzującej odpowiedniej dla jego wysokości swobodnego upadku.





SKALA 1:100

MATERIAŁY:

SOLIDNA KONSTRUKCJA ZE STALI CZARNEJ S235JR OCZYSZCZONA W PROCESIE PIASKOWANIA



ZAKOŃCZENIA SŁUPÓW W POSTACI CZOPÓW Z MIĘKIEJ GUMY EPDM



SIEDZISKO O KONSTRUKCJI ALUMINIOWEJ, POKRYTE MIĘKKĄ GUMĄ EPDM



PODWÓJNE UŁOŻYSKOWANIE ZAWIESIA ZE STALI NIERDZEWNEJ



SIEDZISKO TYPU „PTASIE GNIAZDO” O ŚREDNICY 100 CM



OPCJONALNIE:

BEZPIECZNE SIEDZISKO O KONSTRUKCJI ŁĄCZĄCEJ ALUMINIUM I STAL NIERDZEWNĄ POKRYTE MIĘKKIM POLIURETANEM



OPARCIE SIEDZISKA O KONSTRUKCJI STALOWEJ POKRYTEJ MIĘKKIM POLIURETANEM



SIEDZISKO O KONSTRUKCJI ŁĄCZĄCEJ ALUMINIUM I STAL NIERDZEWNĄ, DEDYKOWANE MAMIE Z DZIECKIEM



ATESTOWANE SIEDZISKO W POSTACI FOTEŁA ZAWIESZONE NA ŁĄNCUCHACH 6x4 MM ZE STALI NIERDZEWNEJ, METALOWA RAMA OPLECIONA MIĘKKĄ LİNĄ POLIPROPYLENOWĄ



ATESTOWANE SIEDZISKO FORMOWANE METODĄ ROTOMOULDINGU, DEDYKOWANE OSOBOM NIEPEŁNOSPRAWNYCH

